



compendio de armas de fuego disimuladas 2003

ARMAS QUE SE PUEDEN OCULTAR FÁCILMENTE

ARMAS BOLIGRAFO

ARMAS CIGARRILLO

ARMAS TELÉFONO MÓVIL

NAVAJAS DISIMULADAS

ESCONDITES



INTRODUCCIÓN

Me complace presentarle el Compendio de Armas de Fuego Disimuladas y dar las gracias a la Comunidad Europea por hacerlo posible a través del programa fundacional Oisin.

El compendio se realiza utilizando la información sobre armas de fuego disimuladas recogida de las fuerzas y cuerpos de seguridad y demás agencias en todo el mundo. Pretende informar y entrenar a todas las fuerzas de seguridad europeas en el reconocimiento de las armas disimuladas y ser de utilidad al servicio de información europeo y a los organismos europeos, fuerzas y cuerpos de seguridad, incluyendo aduanas, seguridad en los aeropuertos, fuerzas policiales y patrullas de frontera.

Mientras el compendio hace referencia a armas disimuladas incautadas en todo el mundo, la situación en el Reino Unido indica el nivel potencial de amenaza de estas armas. Los delitos en los que hubo involucradas armas de fuego suponen solamente el 0.3 por cien de todos los delitos registrados en el Reino Unido durante el período 2001-2002, pero está creciendo la tenencia ilegal y uso de armas de fuego y existe una alarma social sobre la posesión y uso de armas de fuego por parte de los delincuentes. Su uso real o como amenaza representa una amenaza real para los agentes de las fuerzas y cuerpos de seguridad, además de hacer el mundo criminal más volátil.

En el Reino Unido se han recuperado cantidades pequeñas de armas de fuego disimuladas. Suelen tener un alcance y precisión limitadas y capacidad solamente para

uno o dos disparos. Sin embargo, cada vez son más sofisticadas. Mientras, las armas disimuladas, anteriormente fabricadas principalmente en países de Europa Oriental o Central, según los servicios de información, actualmente se fabrican en toda Europa.

Mientras que las armas de fuego convencionales se pueden utilizar solamente para amenazar, un arma de fuego disimulada se utiliza solamente con la intención de causar daño. El reconocimiento de la mortalidad potencial de un objeto aparente de uso diario ayudará a proteger al público e incrementar la seguridad personal de los agentes de las fuerzas y cuerpos de seguridad.

Debido a este trasfondo, NCIS fue designado por EU para realizar este compendio. Contiene detalles sobre el funcionamiento de las armas, las situaciones en las que se han utilizado y los criminales que las utilizan junto con las fotografías y métodos de detección.

Se han previsto nuevas ediciones de este compendio y le invitamos a realizar sus sugerencias sobre cómo mejorarlo, junto con evidencias e historias de armas disimuladas que encuentre y que no hayan sido aquí incluidas. Envíe sus sugerencias a

NCIS Firearms Crime Intelligence Section
NCIS PO Box 8000
Londres SE11 5EN
Tel: +44 (0) 020 7238 8296

John Abbott
Director General, NCIS

INTRODUCCIÓN

SECCIÓN 1 ARMAS QUE SE PUEDEN OCULTAR FÁCILMENTE 1-29

1.1 La pistola funda de gafas	1-3
Observaciones a tener en cuenta	1
1.2 Pistola linterna	4-7
Observaciones a tener en cuenta	4
1.3 Armas hebilla de cinturón	8-12
Observaciones a tener en cuenta	8
1.4 Pistola llavero / cadena	13-16
Observaciones a tener en cuenta	13
1.5 Arma de fabricación casera	17-24
1.6 Armas bastón, varas para caminar y paraguas	25-26
1.7 Armas ocultas	27
1.8 Armas que se pueden ocultar pequeñas	28-29

SECCIÓN 2 ARMAS BOLÍGRAFO 30-43

Observaciones a tener en cuenta	30
Armas bolígrafo en aparatos de rayos-x	31

SECCIÓN 3 ARMAS CIGARRILLO 44-49

Observaciones a tener en cuenta	44
---------------------------------	----

SECCIÓN 4 ARMAS TELÉFONO MÓVIL 50-56

Observaciones a tener en cuenta	50
---------------------------------	----

SECCIÓN 5 NAVAJAS DISIMULADAS 57-71

Observaciones a tener en cuenta	57
---------------------------------	----

SECCIÓN 6 ESCONDITES 72-82

Qué se puede hacer para ayudar	82
Agradecimientos	82


Informamos que en el siguiente texto cuando un arma dispone de procedencia legal, queda clasificada por su nombre. Cuando no ha sido fabricada legalmente o cuando se desconoce su fabricación, entonces se clasifica por el lugar de la incautación.



compendio de armas de fuego disimuladas 2003

1

ARMAS QUE SE PUEDEN OCULTAR FÁCILMENTE



SECCIÓN 1

1.1 La pistola funda de gafas

ARMAS QUE SE PUEDEN OCULTAR FÁCILMENTE

Observaciones a tener en cuenta

- La funda de gafas será considerablemente más pesada que una funda de gafas normal
- Habitualmente no se tiene en cuenta durante un registro
- Hay que tomar precauciones al examinar la funda de las gafas cuando claramente las gafas no se encuentran en su interior
- Puede actuar como una pistola grapadora u otra herramienta similar



Pistola funda de gafas giratoria

SECCIÓN 1

1.1 La pistola funda de gafas

ARMAS QUE SE PUEDEN OCULTAR FÁCILMENTE

pistola funda de gafas 'Pressin'

Incautación:

El arma fue descubierta por la policía de la Ciudad de Londres en el Reino Unido

Calibre:

pistola cañón doble .32

Medidas:

el peso puede variar: significativamente más pesada que una funda de gafas normal

Características distintivas:

una funda de plástico suave, que contiene un arma que parece una pistola grapadora

Procedencia:

comercialmente disponible en España

Otros datos:

consiste en una funda de plástico suave que tiene el aspecto de una funda de gafas. La única pista externa de ser un arma es el peso. Dentro de la bolsa hay una pequeña pistola de doble cañón de .32 que a primera vista parece una pistola grapadora. El gatillo es un mecanismo de presión que se puede disparar fácilmente sin sacar el arma de la funda. Ambos cañones se pueden disparar de forma independiente. Dentro de la funda hay un logotipo "Made in Spain" junto con número de patente y el nombre y dirección de una empresa. Parece que se llama Pistola "Pressin". Se fabrica legalmente y se vende en su país de origen



SECCIÓN 1

1.1 La pistola funda de gafas

ARMAS QUE SE PUEDEN OCULTAR FÁCILMENTE

pistola culata giratoria tipo funda de gafas

Incautación:
no disponible

Calibre:
cinco disparos calibre .22

Peso:
no disponible

**Características
distintivas:**
funda de gafas suave de
color negro el arma se
desdobla como una
pistola convencional

Procedencia:
comercialmente
disponible

Otros datos:
también disponible como
arma legal y encontrada

escondida y preparada
para uso en una funda de
gafas. Es una pistola de
cinco disparos calibre .22.
La culata de la pistola se
encuentra sobre un pivote
giratorio que permite
proteger el gatillo y el
cañón doblarlo dentro de
la culata. Un corte en el
mango aloja el tambor



SECCIÓN 1

1.2 Pistola linterna

ARMAS QUE SE PUEDEN OCULTAR FÁCILMENTE

Observaciones a tener en cuenta

- El peso no es un factor ya que el peso de las linternas varía mucho
- La mayoría dispondrán o bien de un gatillo o cuerda o anilla como mecanismo para disparar
- Diversas medidas desde la miniatura (50 mm) hasta las grandes
- Desmontables en numerosas piezas
- En lugar de la bombilla está la boca del cañón, algunas veces disimulado por una tapa tipo lente o cristal como en una linterna normal
- Es poco probable que contenga pilas y por tanto no funcionará como linterna



SECCIÓN 1

1.2 Pistola mini-linterna

ARMAS QUE SE PUEDEN OCULTAR FÁCILMENTE

arma mini linterna

Incautación:
no disponible

Calibre:
un único disparo calibre
.38

Medidas:
100 mm



**Características
distintivas:**
parece una mini linterna

Procedencia:
comercialmente disponible

Otros datos:
la zona de la lente se
desenrosca para cargar
un cartucho del .38. La
tapa trasera se
desenrosca para dejar
libre el disparador.

Cuando se cierra el extremo trasero de la linterna, el disparador, que tiene las medidas de un eje de menos de cinco centímetros, se queda en su sitio dejando en arma en lugar seguro. El arma se dispara tirando del disparador que automáticamente suelta el cartucho, lanzándolo.

Este modelo también lleva un extremo romo de metal que se puede utilizar para sustituir la tapa de la lente para que el arma parezca un mini kubotan (según se muestra)




SECCIÓN 1

1.2 Pistola linterna

ARMAS QUE SE PUEDEN OCULTAR FÁCILMENTE

Pistola transformada en linterna (Helsinki)

Una pistola transformada en linterna, según se muestra a la derecha, se encontró en Octubre 2000 en un local que había ardido en Helsinki, Finlandia. Se creía que el propietario del local estaba relacionado con bandas de motoristas.



SECCIÓN 1

1.2 Pistola linterna

ARMAS QUE SE PUEDEN OCULTAR FÁCILMENTE

Otras muestras de armas linterna

Aunque este arma fue encontrado por HM Aduanas y Arbitrios en el Reino Unido hace más de 10 años, muestra lo fácil que es adaptar una linterna para utilizarla como un spray de pimienta.



Pie de foto: Otros ejemplos de armas de fuego tipo linterna: [diversas fotografías]



SECCIÓN 1

1.3 Armas hebilla de cinturón


ARMAS QUE SE PUEDEN OCULTAR FÁCILMENTE

Observaciones a tener en cuenta

- Mayor que una hebilla de cinturón normal y puede tener algún adorno relacionado con las pistolas
- El arma misma será desmontable desde la hebilla del cinturón
- La hebilla será considerablemente más pesada que una hebilla de cinturón normal.
- Se deben realizar inspecciones más minuciosas sobre los cinturones, en especial sobre las grandes hebillas de cinturón puesto que normalmente no se examinan en los controles de seguridad debido a su naturaleza particular



Pie de foto: Pistola cañón múltiple tipo hebilla de cinturón abierta y cerrada



SECCIÓN 1

1.3 Armas hebilla de cinturón

ARMAS QUE SE PUEDEN OCULTAR FÁCILMENTE

pistola hebilla cinturón (Londres)

Incautación:

Estación Internacional de
Waterloo, Londres

Calibre:

balas calibre .22

Medidas:

no disponible

Características

distintivas:



un revolver muy práctico

Procedencia:

no disponible

Otros datos:

el propietario la había
estado llevando durante
más de un año antes de
ser detenido



SECCIÓN 1

1.3 Armas hebilla de cinturón

ARMAS QUE SE PUEDEN OCULTAR FÁCILMENTE

pistola hebilla cinturón (Australia)

Incautación:

Agencia de Importaciones
y Valoraciones
Particulares en el
Aeropuerto Kingsford
Smith Airport, Sidney,
Australia, 2001

Calibre:

no disponible

Medidas:

125 mm global

**Características
distintivas:**

ver fotografía

Procedencia:

parece que ha sido
fabricada en Alemania,
aunque posiblemente
tenga su origen en
España

Otros datos:

La hebilla se encontró en
un equipaje no
acompañado



SECCIÓN 1

1.3 Armas hebilla de cinturón

ARMAS QUE SE PUEDEN OCULTAR FÁCILMENTE

pistola tipo hebilla de cinturón con cartucho de gas

Incautación:

Wuppertal, Alemania,
Agosto 1997

Calibre:

cartucho de gas 6 mm

Medidas:

120 mm por 75 mm

Características

distintivas:


marcada con el nombre
ROHM y número de
modelo PTB 549

Procedencia:

no disponible

Otros datos:

Un sospechoso de 18
años de edad fue
encontrado en posesión
de una pequeña pistola de
gas oculta en la hebilla
de su cinturón



SECCIÓN 1

1.3 Armas hebilla de cinturón

ARMAS QUE SE PUEDEN OCULTAR FÁCILMENTE

Navaja hebilla de cinturón

As you can see from this image the function is extremely effective as both belt buckle and knife. With little to distinguish the two, this suggests it is more lethal.



Sofisticada hebilla de cinturón navaja, enfundada y desenfundada

SECCIÓN 1

1.4 Pistola llavero / cadena

ARMAS QUE SE PUEDEN OCULTAR FÁCILMENTE

Observaciones a tener en cuenta

- La cadena del "llavero" se retira para preparar el arma (similar a la pistola linterna)
- Habrá tres botones en el en el lado de la cadena de la llave, dos para disparar y uno para abrir el arma y volverla a cargar
- Algunos tienen una extensión que se enrosca en el extremo del cañón existente. Éste tiene que ser cambiado al otro cañón después de cada disparo
- Se puede adaptar a cartuchos de gas
- Las balas pueden ser de diversos calibres
- A primera vista parece el mando a distancia de una alarma de coche.
- Los detectores de metales puede que no recojan el llavero como un arma
- Las llaves normalmente se dejan sobre una bandeja junto al detector de metales mientras la persona lo cruza. Hace falta una inspección más atenta
- Hay que tomar precauciones si se presiona algún botón al examinar el arma.
- Se puede llevar encubiertamente (en el cinturón o en un bolsillo) debido a su pequeño tamaño
- Se detecta en el aparato de rayos-x, pero se puede pasar por alto debido a su aspecto poco convencional



SECCIÓN 1

1.4 Pistola llavero / cadena

ARMAS QUE SE PUEDEN OCULTAR FÁCILMENTE

pistola llavero (Australia)

Incautación:

Aeropuerto Perth,
Australia en Septiembre
1997

Calibre:

doble cañón calibre .32

**Características
distintivas:**

de forma plana y rectangular a primera vista puede parecer el mando a distancia de la alarma de un coche más que un arma de fuego. Tiene el tamaño y la forma de la batería de un teléfono móvil. Tests realizados en aeropuertos muestran que la pistola llavero puede pasar inadvertida por el detector de metales del aeropuerto, dependiendo de la sensibilidad del dispositivo. El arma se puede detectar mediante un detector de metales manual, pero tan solo a la distancia de 100 mm. Aparece claramente en el aparato de rayos-x, pero incluso así puede no ser reconocida debido a su diseño tan poco convencional

Medidas:


aproximadamente 760 mm
por 25 mm por 13 mm

Procedencia:

no disponible

Otros datos:

escondida en el equipaje de un pasajero procedente de Bulgaria. Normalmente tiene un accesorio de llavero en un extremo que se utiliza para montar el arma retirándolo. Dos botones montados en un lateral sustituyen el gatillo convencional y el tercer botón da acceso a las recámara en las que se puede cargar una bala en cada una. De vez en cuando se llevan en un estuche de piel adecuado



SECCIÓN 1

1.4 Pistola llavero / cadena

ARMAS QUE SE PUEDEN OCULTAR FÁCILMENTE

pistola llavero (España)

Incautación:

Barcelona, España, 2001

Calibre:

no disponible

Medidas:

100 mm por 30 mm por 10 mm (tamaño diferente del ejemplo anterior)

Características distintivas:

se dice que hay dos modelos diferentes de este arma de fuego, una hecha de metal y otra de aluminio

Procedencia:

en el interrogatorio, uno de los sospechosos declaró que este tipo de arma llavero era colocada en el mercado negro por la Mafia rusa y otros delincuentes organizados de Europa del Este

Otros datos:

tras un secuestro en 2001, seis personas fueron arrestadas. Se recuperaron cinco armas de fuego, una de ellas era similar a la mostrada. Los mecanismos de preparación y disparo son los mismos que en el ejemplo anterior



SECCIÓN 1

1.4 Pistola llavero / cadena

ARMAS QUE SE PUEDEN OCULTAR FÁCILMENTE

pistola llavero (Croacia)

Incautación:

Donia Subica, Croacia,
2001

Calibre:

.22

Medidas:

véase arriba

**Características
distintivas:**

véase arriba

Procedencia:

vendida de forma legal
como arma de
autodefensa (ver
anuncio). Diseñada para
disparar un solo cartucho
de gas lacrimógeno, ha
sido adaptada
ilegalmente para disparar
balas. Apareció por vez
primera en una revista
búlgara en 1996

Otros datos:

siguiendo el aviso que un
miembro del público
estaba causando
disturbios en una
cafetería de la ciudad de
Donia Stubica, se
presentaron dos policías
de particular.
Interceptaron al sujeto
frente a la cafetería y
procedieron a comprobar
su identidad. En este
momento el sujeto cogió
un llavero similar a los
mostrados anteriormente
y disparó contra los
policías, impactando en la
mandíbula inferior de uno
de ellos. El hombre fue
reducido e incautado el
artefacto



SECCIÓN 1


1.5 Arma de fabricación casera

ARMAS QUE SE PUEDEN OCULTAR FÁCILMENTE

El "zip gun" como ya se sabe, es la pistola hecha en casa. Estas armas se pueden fabricar prácticamente a partir de cualquier cosa. Encontrar piezas de tubos de metal o tuberías puede indicar que se ha construido un arma rudimentaria.

Se encuentra entre las armas de fuego improvisadas más comunes. Construida de una forma sencilla normalmente consiste en un tubo largo con un tubo menor añadido en el interior. El tubo más pequeño aloja cuidadosamente el cartucho cuyo tamaño puede variar.

Cuando el usuario arroja la tapa, el metal que apunta golpea al primer cartucho como un disparador y sale el cartucho del arma. El arma de fabricación casera se puede desmontar y repartir las piezas en diferentes lugares con muy pocas probabilidades de reunir las todas y ser identificadas como un arma.



SECCIÓN 1

1.5 Arma de fabricación casera

ARMAS QUE SE PUEDEN OCULTAR FÁCILMENTE

arma de fabricación casera (África Occidental)

Incautación:

en el hueco de la barandilla del cuarto de máquinas de un barco implicado con traficantes de África Occidental

Calibre:

22

Medidas:

no disponible

Características

distintivas:


en una caja de herramientas, sería muy difícil identificar este arma

Procedencia:

arma improvisada

Otros datos:

el arma había sido montada completamente pero no se había escondido, podría no haber llamado la atención. La Aduana no se había dado cuenta de lo que tenía hasta que descubrieron una cantidad de balas calibre .22 escondidas cerca



SECCIÓN 1

1.5 Arma de fabricación casera

ARMAS QUE SE PUEDEN OCULTAR FÁCILMENTE

pistola de fabricación casera (Holanda)

Incautación:

Holanda

Calibre:

disparo único calibre .32

**Características
distintivas:**

el acabado y el aspecto son buenos y el mecanismo puede ser confundido con un destornillador, en particular cuando se encuentra en una caja de herramientas

Procedencia:

arma improvisada

Otros datos:

se monta sujetando el eje y tirando del mango. Se dispara con un pequeño botón visible en un lateral del mango



SECCIÓN 1

1.5 Arma de fabricación casera

ARMAS QUE SE PUEDEN OCULTAR FÁCILMENTE

pistola de fabricación casera (España)

Incautación:

Barcelona, España, 1990

Calibre:

pistola de disparo único

**Características
distintivas:**

ver fotografía

Medidas:

el arma está compuesta por dos tubos, el primero de 18 mm de ancho y 20 mm de largo y el segundo de 26 mm de ancho y 113 mm de largo

Procedencia:

arma improvisada

Otros datos:

utilizada para un suicidio. El primer tubo funciona como cañón y recámara, mientras que el segundo tiene un saliente soldado a la base que funciona como disparador. Un cartucho de escopeta está colocado en el tubo más largo, después éste se coloca en el tubo corto y ambos se aprietan firmemente para que el disparador golpee sobre el cartucho y dispare. Los disparos realizados durante el test fueron realizados utilizando cartuchos de menor tamaño y quedó confirmada su capacidad de disparo



SECCIÓN 1

1.5 Arma de fabricación casera

ARMAS QUE SE PUEDEN OCULTAR FÁCILMENTE

pistola de fabricación casera tipo manómetro para neumáticos

Incautación:
Reino Unido


Calibre:
.22

Características distintivas:
manómetro para neumáticos

Medidas:
no disponible

Procedencia:
presuntamente comprado a un miembro de la banda de motociclistas Ángeles del Infierno

Otros datos:
un traficante de drogas convicto fue encontrado en posesión de una pistola de calibre .22 con forma de manómetro para neumáticos. Tiene el funcionamiento de una pistola de fabricación casera, dispara tirando hacia sí el cabezal del manómetro y soltándolo de modo que funciona como disparador. Es similar a un bolígrafo pistola en cuanto al tamaño y la forma y también puede pasarse por alto de la misma manera



SECCIÓN 1

1.5 Arma de fabricación casera

ARMAS QUE SE PUEDEN OCULTAR FÁCILMENTE

pistolas de fabricacion casera disimuladas (1)

la pistola engrasadora




El amortiguador se puede quitar de la motocicleta y cargarlo con un cartucho de escopeta. El arma podría ser utilizada por las bandas de motoristas



Émbolo

Cartucho de escopeta

Capuchón roscado



Armas tipo palanca para desmontar neumáticos



SECCIÓN 1

1.5 Arma de fabricación casera


ARMAS QUE SE PUEDEN OCULTAR FÁCILMENTE

pistolas de fabricacion casera disimuladas (2)

Un dispositivo para cerrar con candado los volantes modificado para disparar cartuchos de escopetas. El mango se ha vaciado como cañón y la barra de cierre ha sido modificada como disparador. Dispara al lanzar la barra sobre la base del cartucho



Pistola asa de bolsa de viaje: puede ir colocada como un asa y pasa desapercibida como arma con facilidad



ARMAS QUE SE PUEDEN
OCULTAR FÁCILMENTE ➤

SECCIÓN 1

1.5 Arma de fabricación casera

ARMAS QUE SE PUEDEN OCULTAR FÁCILMENTE

pistolas de fabricacion casera disimuladas (3)

Parasol de coche convertido en cerbatana de fabricación casera. 20 radios metálicos que circundan el parasol se convirtieron en dardos metálicos. Un extremo está limado hasta un punto afilado y el otro va equipado con un capuchón de plástico amarillo para empujar el

dardo cuando se sopla. Un arma similar fue recuperada en Londres, Reino Unido.




ARMAS QUE SE PUEDEN
OCULTAR FÁCILMENTE ➤

SECCIÓN 1

1.6 Armas bastón, varas para caminar y paraguas

ARMAS QUE SE PUEDEN OCULTAR FÁCILMENTE

Estos tipos de armas están disponibles desde hace más de 100 años y pueden disimular una escopeta o una espada. Algunos presentan una combinación de ambas. Las siguientes fotografías se explican por sí mismas.



SECCIÓN 1

1.6 Armas bastón, varas para caminar y paraguas

ARMAS QUE SE PUEDEN OCULTAR FÁCILMENTE

Armas de fuego disimuladas



SECCIÓN 1

1.7 Armas ocultas

ARMAS QUE SE PUEDEN OCULTAR FÁCILMENTE

pistola navaja

Incautación:
no aplicable

Calibre:
tres, cinco y seis
disparos .22


**Características
distintivas:**
ver fotografías

Medidas:
no disponible

Procedencia:
disponible en los
comercios

Otros datos:
Las fotografías muestran un número de navajas pistola de fábricas que tienen un revolver de .22 con cinco disparos dentro de la empuñadura. El botón para abrir la navaja para cargar se encuentra en el otro extremo de la empuñadura. Simplemente tiene que abrir la empuñadura y cargar el revolver. Hay un dispositivo de seguridad en el gatillo, que cuando se gira deja caer la bala en posición de disparo.

Cuando se dispara, la bala sale de una pequeña abertura en la parte frontal y sobre la cuchilla tal y como se muestra. Todas las piezas del arma se fabrican con acero inoxidable y se pueden sujetar cómodamente con una mano para disparar. La pistola navaja viene en una caja de fábrica con un manual de instrucciones en formato CD y una garantía de fábrica. El arma aquí descrita está fabricada por la empresa americana GRAD, pero otras empresas fabrican armas similares. Todas las armas GRAD se fabrican en acero inoxidable y aluminio tipo aeronáutica. También ofrecen hacerlo a la medida. Estas armas van en versiones de tres y seis tiros o como disparadores de cartuchos de gas



ARMAS QUE SE PUEDEN
OCULTAR FÁCILMENTE ➤

SECCIÓN 1

1.8 Armas que se pueden ocultar pequeñas

ARMAS QUE SE PUEDEN OCULTAR FÁCILMENTE

la pistola más pequeña del mundo

Incautación:
no aplicable


Calibre:
cartuchos de calibre largo, incluso un .45 automático o un .38 especial

Características distintivas:
ver fotografía

Medidas:
83 mm longitud,
peso 312 gr.

Donde adquirirla:
disponible en los comercios

Otros datos:
anunciada como la Pistola más Pequeña del Mundo, se puede colocar con facilidad dentro de una cajetilla de cigarrillos, en un bolsillo o sujetarla en la palma de la mano



SECCIÓN 1

1.8 Armas que se pueden ocultar pequeñas

ARMAS QUE SE PUEDEN OCULTAR FÁCILMENTE

Pistolas anillo e muñeca

La pistola anillo está disponible desde hace muchos años. Es fácilmente reconocible debido a su gran tamaño. Se deben tomar precauciones cuando se revisen las manos del sospechoso.



Pistola muñeca: se puede esconder fácilmente bajo la manga de un abrigo, camisa o jersey



compendio de armas de fuego disimuladas 2003

2

ARMAS BOLÍGRAFO (PISTOLAS, NAVAJAS Y ARMAS AFINES)



SECCIÓN 2


ARMAS BOLÍGRAFO (PISTOLAS, NAVAJAS Y ARMAS AFINES)

La pistola bolígrafo es el arma disimulada que se encuentra con mayor frecuencia, ha sido descubierta en muchos países de todo el mundo. Hay una gran variedad de tipos y modelos que van desde la casera hasta la que se ha fabricado en talleres con detalles grabados de los fabricantes.

Este tipo de pistola se encuentra en circulación desde la década de los 30 y no hay indicios de su extinción. El atractivo de estas armas reside en que se pueden ocultar con facilidad y acercarse y atacar a la víctima potencial sin que ésta sepa lo que ha pasado. A continuación hay ejemplos de incautaciones y circunstancias en las que se han utilizado armas bolígrafo para cometer delitos.

Observaciones a tener en cuenta

- Más peso que un bolígrafo normal
- La mayoría no funcionará como instrumento de escritura
- Todas las pistolas bolígrafo disponen de gatillo, lo más probable es que sea un gancho accionado por un muelle en un lateral del bolígrafo
- Se pueden desmontar en varias piezas para ocultarlas mejor
- Normalmente llevan un capuchón que se desenrosca para dejar libre la salida del cañón
- La mayoría están fabricadas manualmente y no tienen los detalles del fabricante ni logotipo
- Algunos informes muestran que pueden no ser detectadas con el aparato de rayos x
- Algunas podrían parecer como un bolígrafo Biro normal con tapa de plástico y cuerpo de plástico
- La mayoría tienen un gancho para sujetarse en el bolsillo como el de un bolígrafo normal




SECCIÓN 2

ARMAS BOLÍGRAFO (PISTOLAS, NAVAJAS Y ARMAS AFINES)

armas bolígrafo en aparatos de rayos-x

Las siguientes fotografías demuestran que no existe ninguna señal obvia de cuchilla o de cañón cuando estos bolígrafos se exponen a los rayos-x. Es difícil detectarlos a menos que se separen deliberadamente y sean examinados.



SECCIÓN 2

ARMAS BOLÍGRAFO (PISTOLAS, NAVAJAS Y ARMAS AFINES)

pistola bolígrafo Erma S.G. 67 E

Incautación:

Bruselas, Bélgica 1998

Calibre:

bala calibre .22 largo

Medidas:

152 mm

Características distintivas:

fabricado en acero inoxidable. Se desmonta cuidadosamente en tres piezas para poder ocultarla mejor. La primera parte es un cañón de calibre liso que se enrosca en el cuerpo de la pistola. El gatillo no centrado se desliza dentro del tubo de acero y hay dos muescas en una ventanilla que se utilizan como pestillo de seguridad del montado o semi-montado. Un muelle cilíndrico impulsa el gatillo. La tercera pieza es un pequeño capuchón en punta que gira. Un accesorio colocado entre el cuerpo y este capuchón significa que la pistola se puede llevar en un bolsillo como un bolígrafo normal

Procedencia:

una Erma S.G. 67 E fabricada en Alemania

Otros datos:

el arma que se muestra es similar a una descubierta en un grupo de extremistas islámicos en Bruselas en 1998. Fueron acusados de conspiración criminal e intento de asesinato. La pistola finge el lanzamiento de un cohete o un arma que funciona con gas. Se encontró en un sencillo registro de una vivienda



SECCIÓN 2

ARMAS BOLÍGRAFO (PISTOLAS, NAVAJAS Y ARMAS AFINES)

pistola bolígrafo (Australia)

Incautación:

Victoria, Australia,
Noviembre 2000

Calibre:

no disponible

Medidas:

no disponible

**Características
distintivas:**

ver fotografía


Procedencia:

están a la venta en
Australia entre A\$350 y
A\$400

Otros datos:

Estas armas se han
encontrado varias veces
en Australia y la policía
ha informado a sus
agentes que las armas se
pueden fabricar con
mucha facilidad, y debido
a su sencillo camuflaje

representan un riesgo
significativo para los
agentes de
policía. Siguiendo una
operación encubierta en
la que un policía compró
una pistola bolígrafo por
A\$400, la policía de
Victoria pudo incautar 66
armas de este tipo que
estaban relacionadas con
una banda de drogas y
producción de
anfetaminas. Inicialmente
fueron arrestados dos
delincuentes, uno con un
bolígrafo pistola cargado
enganchado en el cuello
de la camisa. Analizada el
arma por forenses,
descubrieron que se
trataba de un arma
totalmente operativa
capaz de cierta precisión
a corto alcance. Después,
tres sospechosos más
fueron arrestados en un
taller de metales, donde
se creía que era el lugar
de su fabricación



SECCIÓN 2

ARMAS BOLÍGRAFO (PISTOLAS, NAVAJAS Y ARMAS AFINES)

pistola bolígrafo (Turquía)

Incautación:

Habur, Turquía, 2001

Calibre:

.22

Medidas:

de 18 bolígrafos incautados, seis eran de 140 mm, ocho de 145 mm, tres de 148 mm y uno de 150 mm.

Características distintivas:

marcas diversas, incluso BERTA, BERATA, B.R.T y C.S.W. Algunas de las pistolas no tienen marcas

Procedencia:

no disponible

Otros datos:

la Junta Directiva Aduanera Turca de la Lucha contra el Fraude, en cooperación con la Gendarmería, incautó 18 pistolas bolígrafo hechas a mano en Habur en el

paso fronterizo turco-iraquí siguiendo información facilitada por servicios de espionaje. Las pistolas estaban envueltas en bolsas de plástico en el depósito de carburante de un camión procedente de Irak con una carga legal de petróleo, descubierto mediante el uso de un fibroscopio. El conductor era un ciudadano turco de 33 años de edad



SECCIÓN 2

ARMAS BOLÍGRAFO (PISTOLAS, NAVAJAS Y ARMAS AFINES)

pistola bolígrafo Biro

Incautación:

Lisboa, Portugal, 2002

Calibre:

bala calibre .22

Medidas:

cilindro de metal liso
calibre 18 mm longitud,
longitud total del arma
148 mm

**Características
distintivas:**


de fabricación casera. No
tiene pestillo de
seguridad, sino un simple
gatillo que hace que el
arma sea eficaz y mortal

Procedencia:

no disponible

Otros datos:

Esta pistola bolígrafo se
parece mucho más a un
bolígrafo BIC que las
pistolas bolígrafo que se
encuentran normalmente.
Va en su propia carcasa
de plástico negra y
capuchón a presión que le
dan la apariencia
exactamente de un
bolígrafo normal. En
España, se incautaron 100
pistolas bolígrafo calibre
.22 tras una orden de
registro emitida después
de un atraco a mano
armada en Barcelona.
Los sujetos eran
sospechosos de tráfico de
esas armas



SECCIÓN 2

ARMAS BOLÍGRAFO (PISTOLAS, NAVAJAS Y ARMAS AFINES)

pistola bolígrafo Danao

Incautación:

Ciudad de Danao,
Filipinas, 2002

Calibre:

cartuchos magnum .22

Medidas:

150 mm

Peso:

85 g (cargada)

**Características
distintivas:**

ver fotografía


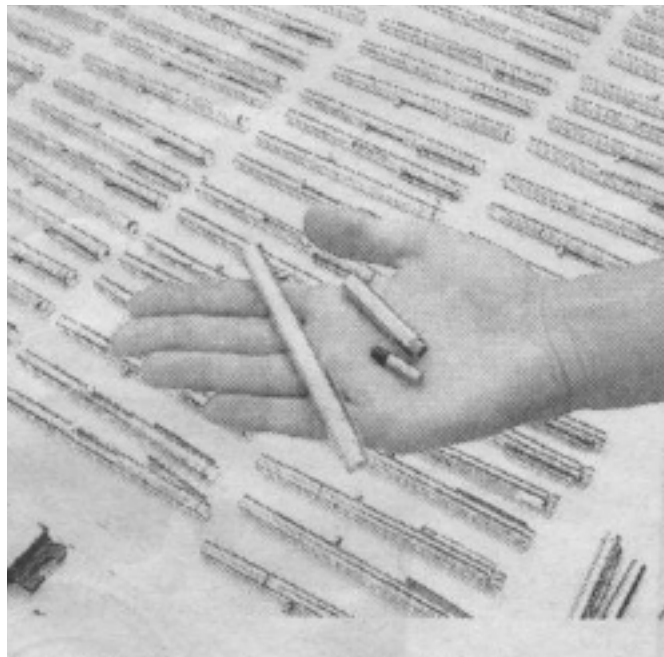
Procedencia:

la pistola bolígrafo Danao se encuentra disponible en el mercado clandestino y se vende a precios razonables varios, dependiendo del acabado que el usuario final necesita

Otros datos:

el alcance máximo efectivo es de cuatro a

cinco metros. El Grupo de Seguridad en la Aviación de la Policía Nacional de Filipinas descubrió información vital sobre la pistola bolígrafo de residentes de la Ciudad de Danao, situados al norte de la Ciudad de Cebu, donde la mayoría de los residentes se encuentran involucrados en la fabricación de armas tanto legales como ilegales. El arma podría cruzar con facilidad los controles de seguridad del aeropuerto llevándolo colgado del pantalón o de la camisa como un bolígrafo normal. Los adolescentes aventureros compran este arma como arma de reserva. También la utilizan muchas mujeres filipinas para autoprotección. Todavía no se ha detectado ninguna en los aeropuertos del país



SECCIÓN 2

ARMAS BOLÍGRAFO (PISTOLAS, NAVAJAS Y ARMAS AFINES)

pistola bolígrafo (Irlanda)

Incautación:

República de Irlanda

Calibre:

.22, .25, .38, y .45

Medidas:

no disponible

**Características
distintivas:**


ver fotografía de una de
las armas descubiertas

Procedencia:

arma improvisada

Otros datos:

en primer lugar apareció
en el país en los años 80
procedente de Oriente
Medio y por tanto copiada
por estudiantes de
metalistería en las
escuelas y en programas
de reciclaje. (Un informe
de Dinamarca de 1999
indica que dos pistolas
bolígrafo del calibre .22
fueron fabricadas en la
escuela politécnica de
Glostrup y que después
fueron incautadas por la
policía.)



SECCIÓN 2

ARMAS BOLÍGRAFO (PISTOLAS, NAVAJAS Y ARMAS AFINES)

pistola bolígrafo plegable

Incautación:

servicios de seguridad de EE.UU.

Calibre:

no disponible

Medidas:

no disponible

Características distintivas:

ver fotografías con la forma de uso y tamaño


Procedencia:

no disponible

Otros datos

se recibió información procedente del aeropuerto de Heathrow UK sobre una pistola

bolígrafo del tamaño de un cigarrillo que se dobla por la mitad para ser utilizada como una pistola normal con un gatillo "accionado con el dedo". Esta información fue facilitada en un principio por los servicios de seguridad de EE.UU. a partir del 11 de septiembre de 2001. Se encontró durante un registro de un local por drogas. También se ha recibido información de Eslovaquia y Sudáfrica sobre hallazgos similares.



Pistola bolígrafo multi-munición, cuando fue incautada



SECCIÓN 2

ARMAS BOLÍGRAFO (PISTOLAS, NAVAJAS Y ARMAS AFINES)

bolígrafo sSuccionador de sangre

Incautación:
no disponible

Medidas:
no disponible

**Características
distintivas:**
tubo hueco de titanio
afilado y sesgado para
una profunda y rápida
penetración, diseñado
para sacar sangre con
rapidez

Procedencia:
solamente disponible
para los agentes de
servicios de seguridad y
fuerzas militares

Otros datos:
diseñado por un oficial de
policía de Minneapolis
como arma de apoyo
final. Se utiliza
mortalmente en los
canales oculares y
auditivos pero la cuchilla
es suficientemente larga
para penetrar hasta el
corazón o los pulmones.
Tiene una tapa en el
extremo afilado cuando
no se utiliza para que
parezca un bolígrafo y se
pueda ocultar fácilmente



SECCIÓN 2

ARMAS BOLÍGRAFO (PISTOLAS, NAVAJAS Y ARMAS AFINES)

navaja bolígrafo

Incautación:

Alemania

Medidas:

9 mm diámetro, 90 mm
cuchilla

**Características
distintivas:**

ver fotografía

Procedencia:

no disponible

Otros datos:

Un sujeto fue acusado de haber apuñalado a su suegro con este arma en Alemania. El arma en cuestión era de color dorado y 9mm de diámetro. Tenía impresa la palabra Fimse. Había sido camuflado como un bolígrafo con una tapa que cuando se desenrosca deja libre la cuchilla



SECCIÓN 2

ARMAS BOLÍGRAFO (PISTOLAS, NAVAJAS Y ARMAS AFINES)

taladro de titánio

Medidas:

no disponible

Características

distintivas:


ver fotografía

Procedencia:

disponible en las tiendas
de bricolaje

Otros datos:

una herramienta
autorizada que se puede
afilar y utilizar como
arma mortal
descuartizadora



SECCIÓN 2

ARMAS BOLÍGRAFO (PISTOLAS, NAVAJAS Y ARMAS AFINES)

bolígrafo aerosol con pimienta

Incautación:

no se aplica

Medidas:

no disponible

Características

distintivas:


ver fotografía

Procedencia:

vendida en EE.UU. como
ayuda en la autodefensa

Otros datos:

se han encontrado
bolígrafos que esconden
un spray con pimienta o
gas lacrimógeno (o una
mezcla de ambos) bajo
las tapas. Contienen
producto químico
suficiente para 17
rociados de un segundo, y
validez durante cuatro
años



SECCIÓN 2

ARMAS BOLÍGRAFO (PISTOLAS, NAVAJAS Y ARMAS AFINES)

pincho lápiz


Incautación:
no disponible

no disponible
varía

**Características
distintivas:**
ver fotografía

Procedencia:
arma improvisada

Otros datos:
incluso más fácil de
disimular que la navaja
bolígrafo y más fácil de
construir en casa





compendio de armas de fuego disimuladas 2003

3

ARMAS CIGARRILLO




SECCIÓN 3

ARMAS CIGARRILLO

Observaciones a tener en cuenta

- Los encendedores con navajas son más habituales que las pistolas encendedor / paquete de cigarrillos
- La pistola encendedor / paquete de cigarrillos pesará más que el artículo auténtico
- Con el paquete de cigarrillos, se debe comprobar el interior, pero hay que tomar precauciones puesto que el gatillo está disimulado y podría ser accionado de forma accidental
- El encendedor no funcionará como encendedor
- Habrá un cañón en algún lugar tanto en el encendedor como en el paquete
- Habrá un mecanismo y un gatillo en algún lugar del arma (un extremo con tapa podría desenroscarse para dejar ver uno de las dos o ambos)
- Estos tipos de armas (en particular las navajas) son difíciles de detectar con un aparato de rayos-x
- Todas estas armas pueden ser de un solo disparo o de varios



SECCIÓN 3

ARMAS CIGARRILLO

pistola encendedor

Calibre:

un disparo o varios, el calibre varía

Medidas:

varían

Características distintivas:

a menudo es difícil distinguirlas de un encendedor auténtico

Donde adquirirla:

arma improvisada. Se pueden fabricar a partir de la carcasa de un encendedor ya existente, o se pueden fabricar desde el principio

Otros datos:

se ha descubierto una amplia gama de pistolas encendedor, principalmente en EE.UU. Algunos funcionan como encendedores además de como armas, mientras que otros son solamente armas. Son eficaces en distancias cortas



SECCIÓN 3

ARMAS CIGARRILLO

pistola paquete de cigarrillos

Calibre:

normalmente un único disparo, el calibre varía

Medidas:

las medidas de un paquete de cigarrillos

Características distintivas:

pesa mucho más que un paquete de cigarrillos normal. A simple vista es difícil de distinguir del artículo auténtico: a menudo contiene cigarrillos auténticos junto al cañón. Incluso el botón de disparo se encuentra disimulado junto a la marca del paquete. La bala puede dispararse a través del paquete cerrado

Donde adquirirla:
arma improvisada

Otros datos:

se pueden utilizar otras marcas de cigarrillos o de puros



SECCIÓN 3

ARMAS CIGARRILLO


navaja encendedor

Medidas:
varían

**Características
distintivas:**
ver fotografías

Procedencia:
comercialmente
disponibles en algunos
países. De fácil
construcción tanto si se
utiliza un encendedor
como si se empieza desde
el principio. Fácil y
rápidamente disponible


Otros datos:
en Eslovenia en 2001, una
navaja encendedor,
similar a la que se
muestra aquí, fue
incautada en el
aeropuerto y realizando
tests posteriores, se
determinó que no era
detectable por una
máquina de rayos-x



SECCIÓN 3

ARMAS CIGARRILLO

Otros ejemplos de navajas encendedors



SECCIÓN 3

ARMAS CIGARRILLO

encendedor navaja automática

Incautación:

en un incidente grabado, no fue hasta que el sospechoso estaba bajo custodia que esta arma potencialmente mortal fue descubierta

Medidas:

no disponible

Características distintivas:

muchos encendedores funcionan y se pueden recargar. No se detectan en los puestos de control del aeropuerto y hace falta un aparato de rayos-x para poder identificarla como arma.

Procedencia:

desconocida

Otros datos:

la navaja mechero se abre presionando una tecla en un lateral del mechero y la mantiene en su sitio





compendio de armas de fuego disimuladas 2003

4

ARMAS TELÉFONO MÓVIL



SECCIÓN 4

ARMAS TELÉFONO MÓVIL

Observaciones a tener en cuenta

- Todas las armas teléfono móvil incautadas hasta la fecha tienen el logotipo de NOKITEL sobre la pantalla falsa (esperamos que desarrollen nuevos modelos)
- El arma teléfono móvil no puede realizar la función de teléfono (esto podría cambiar)
- Al menos que alguien sepa del potencial de este arma, se puede llevar en público y abiertamente
- Pesa más y abulta más que la mayoría de los teléfonos móviles de hoy día
- Tiene una barra que se carga con un muelle en la base del teléfono
- Diversas piezas de este arma se puede identificar con el aparato de rayos-x
- Hay que tener cuidado con un teléfono que se crea que puede ser sospechoso. No se debe apretar ninguna tecla sin que haya sido previamente investigado
- A veces la gente deja sus teléfonos móviles en los bolsillos cuando se pasa por los detectores de metal en los aeropuertos. El detector no siempre suena. Hay que tenerlo en cuenta y asegurarse de que los teléfonos se dejan en la máquina de rayos-x
- No coja nada que pueda parecer ser una curiosidad o un llavero con un móvil por su valor nominal



SECCIÓN 4

ARMAS TELÉFONO MÓVIL

pistola teléfono móvil

Incautación:

Ámsterdam, Holanda,
Octubre 2000

Calibre:

.22; varía

Medidas:

Altura antena incluida:
140 mm
Anchura: 50 mm

**Características
distintivas:**

Negro. Colocado normalmente en una funda de piel de color negro con dos ventanas de plástico transparente. El teclado consiste en 13 teclas numéricas de color negro y dos rojas. La pantalla del teléfono es verde y está decorada con las palabras menú, llamar y NOKITEL. La parte trasera del teléfono tiene una pinza de metal brillante para sujetarlo al cinturón.

Procedencia:

fabricado de forma individual (industria casera)

Otros datos:

Las pistolas teléfono móvil aparecieron por vez primera para la ley cuando la policía en Ámsterdam arrestó a un hombre de 33 años que negociaba con armas. En su colección descubrieron ocho de estos teléfonos móviles.

La parte inferior del teléfono móvil va provista de una barra giratoria, que sujeta el mecanismo y que monta el disparador. La parte superior del teléfono se abre desde la parte inferior arriba del teclado, dejando salir cuatro cañones desde los que se pueden disparar balas del calibre .22. La antena está hueca y es uno de los cuatro cañones (se espera que aparezca una versión del teléfono más pequeña, posiblemente con sólo dos cañones). Esto no se ve a primera vista, puesto que su extremo va equipado con una tapa de plástico que se puede quitar. La parte inferior del teléfono contiene el mecanismo de disparar los cuatro cañones. Al presionar cuatro de las teclas del





SECCIÓN 4

ARMAS TELÉFONO MÓVIL

Pistola teléfono móvil (2)

teclado disparan el arma. Normalmente todos ellos están en la misma fila, pero los números y secuencia podrían variar. Al montar el mecanismo se elevan cuatro teclas que entonces se pueden pulsar o bien una a una o todas a la vez para disparar los cañones. Los tests realizados sobre el arma muestran que varían los grados de precisión. El arma puede ser letal en distancias cortas. En Septiembre 2000 un croata fue detenido en la frontera al cruzar entre Eslovenia y Croacia. Se encontraba de camino a Suiza y llevaba un cargamento de 31 pistolas, con sus 26 silenciadores, 400 cartuchos de diversos calibres y 10 pistolas teléfono móvil.

11 teléfonos móviles más fueron incautados a un croata en Lepoglava, Croacia, cuando la policía local registró su local durante una investigación sobre la posesión ilegal de armas de fuego y explosivos.









SECCIÓN 4

ARMAS TELÉFONO MÓVIL

La siguiente pinza de la pistola teléfono móvil muestra lo letal y potente que este arma puede ser



el aparato de rayos-x muestra claramente los cuatro cañones y el mecanismo de disparo.



SECCIÓN 4

ARMAS TELÉFONO MÓVIL

navaja teléfono móvil (Reino Unido)

Incautación:

aeropuerto Reino Unido

Medidas:

no disponible

**Características
distintivas:**

el hecho que la navaja se carga con un muelle y que puede salir apretando un pequeño botón en la parte trasera significa que el arma puede ser pasada por alto como artículo de poco valor que es

Procedencia:

desconocido

Otros datos:

ninguno



SECCIÓN 4

ARMAS TELÉFONO MÓVIL

navaja teléfono móvil (Austria)

Incautación:

Aeropuerto de Viena -
Schwechat Airport,
Austria, Febrero 2002

Calibre:

no aplicable

Características distintivas:

la cuchilla no podría
haber sido encontrada
por el servicio de
seguridad del aeropuerto
puesto que no se detecta
en las pantallas de
control.

Procedencia:

arma improvisada


Otros datos:

el personal de limpieza
encontró un teléfono
móvil marca Siemens
modelo S 35 en un vuelo
procedente de Frankfurt.
Accidentalmente cayó al
suelo el móvil y la batería
se desmontó. Salió una
cuchilla Stanley de 5cm.
La cuchilla se encontraba
entre la tapa y la batería.
El teléfono había sido
reclamado como perdido
en el mostrador de
seguridad del aeropuerto.
Cuando estuvieron juntos
el teléfono móvil y su

propietario, el personal
de seguridad descubrió
que era un empleado de
Siemens en Dubai que
tenía que asistir a un
cursillo en Viena. Dijo que
tenía una navaja en la
parte trasera del teléfono
para el soporte de móvil
de su coche. Declaró que
la fina cuchilla cabía
entre la batería y el
teléfono e incrementaba
el magnetismo entre el
teléfono y el soporte.

En un incidente similar en
América, un teléfono
Motorola (pintado) fue
descubierto con una
cuchilla de un sólo filo
que podría ser un cúter
para papel pintado, y dos
sujetapapeles grandes.
Parecía que estos
sujetapapeles estaban
dobladados para ser unas
llaves improvisadas de
esposas.

Ambos teléfonos seguían
funcionando
perfectamente y se
encenderían al
examinarlos en los
aeropuertos



SECCIÓN 4

ARMAS TELÉFONO MÓVIL

armas teléfono móvil para inmovilizar / spray pimienta

Incautación:

HM Aduanas y Arbitrios,
Reino Unido

Medidas:

no disponible

**Características
distintivas:**

como la pistola teléfono
móvil, tiene una pantalla
falsa que puede ser de
diversos colores y que
cabe en la funda de piel
como lo haría un teléfono
móvil normal

Procedencia:

disponible a la venta al
público en general; ilegal
en el Reino Unido

Otros datos:

este tipo de arma se
puede utilizar para
acercarse a alguien para
atracarle o asaltarle.
También se puede utilizar
para defensa personal.
Tiene un dispositivo de
seguridad para evitar la
puesta en marcha de
forma accidental y
también una alarma tipo
sirena para protegerse de
posibles agresores.

También sabemos de un
teléfono móvil que
contiene un spray de
pimienta





compendio de armas de fuego disimuladas 2003

5 NAVAJAS DISIMULADAS

Existe una amplia gama de navajas disimuladas y poco habituales, algunas de las cuales tienen una función legítima.



SECCIÓN 5

NAVAJAS DISIMULADAS

navaja barra de labios

Incautación:

confiscada a una niña de nueve años en una clase en un colegio de Indianápolis. Dijo que se la había traído al colegio para cortar en pedazos a una de sus amigas

Medidas:

88 mm

Características distintivas:

ver fotografía

Procedencia:

Este arma y similares se venden en EE.UU.

Otros datos:

también existe un arma similar conocida como el arma barra de labios, mientras que otra variante es un envase de barra de labios con lo que parece ser una barra de labios de color rojo. Cuando sube la barra de labios, el color es una punta de plástico duro de color rojo que se fija para utilizarlo como instrumento punzante



SECCIÓN 5

NAVAJAS DISIMULADAS

navaja para bramante

Incautación:

encontrada en el
Departamento de
Conservación del Estado
de Nueva York

**Características
distintivas:**

ver fotografía

Medidas:

no disponible

Procedencia:

disponible
comercialmente.

Otros datos:

un instrumento legal para
cortar bramante. Se ata
alrededor del dedo
adecuado como un anillo
y cuando seguirá se
puede esconder
fácilmente a la vista. Las
fuerzas y cuerpos de
seguridad deben tener
cuidado con las manos de
los sospechosos



SECCIÓN 5

NAVAJAS DISIMULADAS

navaja moneda dólar de plata, 1997 Águila Americana

Incautación:
no aplicable

Características distintivas:
perfil de moneda irregular

Medidas:
entre 30 mm y 50 mm,
puede variar. Peso 28 gr.

Procedencia:
anteriormente estaba disponible en los comercios de US Mint, en un principio se vendía a US\$75. Actualmente no está a la venta y se trata de un artículo coleccionable

Otros datos:
las navajas moneda son muy pequeñas, se pueden esconder con facilidad y mezclar con el cambio "normal". Asimismo también se pueden colocar en medallones y collares o en llaveros. Esta moneda estuvo disponible en United States Mint y es una navaja moneda Dólar de Plata, águila americana 1997, única y coleccionable. La moneda pesa unos 28 gramos y ha

sido fabricada para que tenga el aspecto de envejecida. La moneda dispone de un mecanismo navaja de bolsillo de acero que se abre a ambos lados y extrae una pequeña navaja y una lima de uñas.

Una moneda similar, una moneda de 5 francos, se fabricó en París, Francia. Muchas piezas eran tan pequeñas que para montarlas hacía falta un microscopio. La moneda francesa incluye tijeras, navaja y lima de uñas.

Armas así también pueden ser de fabricación casera



SECCIÓN 5

NAVAJAS DISIMULADAS

daga sillín de bicicleta

Incautación:

descubierta cuando el miembro de una banda sospechosa abandonó una bicicleta durante una detención habitual en la calle

Medidas:

253 mm acero, soldado a la barra del sillín

Características distintivas:


ver fotografía

Procedencia:

arma improvisada

Otros datos:

consiste en una pieza de acero sólido, trabajada hasta tener una punta como de la jabalina y soldada a la barra del sillín. Se puede disimular con mucha facilidad cuando la barra del sillín se encuentra en posición vertical como parte del marco. Se recomienda cuando se trate con sospechosos en bicicleta que los separen de su vehículo para reducir el riesgo de que accedan rápidamente al arma escondida



SECCIÓN 5

NAVAJAS DISIMULADAS

navaja llave

Medidas:

no disponible

Características

distintivas:

ver fotografía

Procedencia:

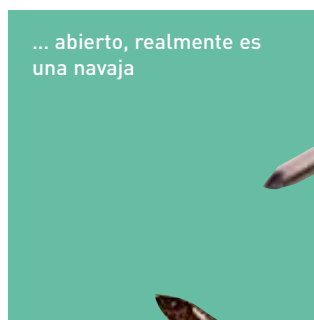
disponible en comercios

Otros datos:

esta herramienta con forma de llave se puede colocar fácilmente en un llavero y pasará inadvertida entre las llaves normales en un llavero. Esconde una afilada cuchilla dentada de navaja. No es difícil que se pueda pasar por alto, puesto que a menudo en los aeropuertos las llaves se colocan en una bandeja fuera del detector de metales y del aparato de rayos-x



Cerrado, parece una llave...



... abierto, realmente es una navaja



SECCIÓN 5

NAVAJAS DISIMULADAS

navaja de plástico

Incautación:
no aplicable

Medidas:
230 mm

**Características
distintivas:**

no puede ser detectada
por el equipo de seguridad
en un aeropuerto, ni por el
aparato de rayos-x

Procedencia:
producción en serie en
EE.UU.

Otros datos:
esta navaja de plástico
presenta serios problemas
de seguridad. En algunos
modelos, el mango de la
navaja contiene una
pequeña funda que va
sobre un dedo, dando el
aspecto de un protector de
dedos de primeros
auxilios. Hay que prestar
atención a las manos de
los sospechosos



SECCIÓN 5

NAVAJAS DISIMULADAS

navaja calculadora

Incautación:

Fuerzas y cuerpos especiales de aeropuertos de EE.UU.

Medidas:

87 mm por 50 mm.
Cuchilla de la navaja 50 mm longitud

Características distintivas:




marca PYA/Monach

Procedencia:

desconocida

Otros datos:

con una cuchilla de navaja de 50mm, dos destornilladores y una mini linterna. Se puede colocar dentro de una cartera



SECCIÓN 5

NAVAJAS DISIMULADAS

navajas de fibra de carbono


Incautación:
no disponible

Medidas:
varían

**Características
distintivas:**
varían

Procedencia:
disponible en comercios
en EE.UU.

Otros datos:
en Diciembre 1999, un artículo en una revista contenía información sobre navajas de fibra de carbono que se fabricaban en los Estados Unidos de América. El artículo tenía el siguiente pie de foto: 'Los rayos-x no pueden penetrarla, el detector de metales no la pueden encontrar, es fuerte, dura, ligera como una pluma y prácticamente invisible.'



SECCIÓN 5

NAVAJAS DISIMULADAS

navaja de titanio

Incautación:
no disponible

Medidas:
no disponible

**Características
distintivas:**
ver fotografía

Procedencia:
disponible en comercios
en EE.UU.

Otros datos:
afilada hoja de afeitar,
este arma es tan pequeña
y fina que cabe dentro de
su cartera como una
tarjeta de crédito (según
se muestra). De nuevo, no
es detectable en los
controles de seguridad de
los aeropuertos



SECCIÓN 5

NAVAJAS DISIMULADAS

navajas en cepillos para el pelo / peines

Incautación:
no disponible


Medidas
no disponible

**Características
distintivas:**
ver fotografías

Procedencia:
disponible en comercios
como arma de protección
personal. También se
puede improvisar.

Otros datos:
cuando se quita la cabeza
del cepillo aparece un
puñal puntiagudo, o un
puñal de plástico afilado.
En algunos casos, la
cabeza de un cepillo
normal se puede quitar y
la caña del peine afilarse
hasta convertirla en un
puñal fabricado en casa.
También se ha visto con
forma de peine, cuando el
mango del peine se quita
que aparece un pincho de
metal largo y afilado.
Siguiendo con este tema,
también hay unas tijeras
con aspecto inocente que
cuando se sacan de su

funda de piel, son
realmente un puñal con
doble filo. Estos son
artículos de diario que la
gente lleva consigo allí
donde va



SECCIÓN 5

NAVAJAS DISIMULADAS

navaja kubotan

Incautación:
no disponible

Medidas:
cuchilla desde 63 mm en adelante, dependiendo del tamaño del kubotan

Características distintivas:
parece el arma de artes marciales kubotan, se puede utilizar de ese modo, pero también tiene una tapa que se enrosca por un extremo, que cuando se saca aparece una cuchilla

Procedencia
desconocida

Otros datos:
este aparato lo han utilizado mucho los traficantes de drogas para almacenar sus drogas en el tubo hueco. A menudo las versiones más pequeñas de este recurso cuelgan de llaveros como armas de tipo autodefensa.



SECCIÓN 5

NAVAJAS DISIMULADAS

navaja automática / pistola de juguete

Incautación:
no disponible

Medidas:
no disponible

**Características
distintivas:**
fabricada para que
parezca un juguete de
niños o de poco valor

Procedencia:
disponible en comercios

Otros datos:
se cree que este arma ha
sido diseñada
deliberadamente como un
arma para que la víctima
potencial primero se
asuste mientras el
asaltante se acerca a la
víctima, entonces se
utiliza como navaja desde
muy cerca para mantener
quieta a la víctima.
Presionando el gatillo,
sale disparada la navaja
auxiliada por un muelle
que la mantiene en su
sitio



SECCIÓN 5

NAVAJAS DISIMULADAS

colgante de collar con forma de hoja de plástico sarco

Incautación:
no disponible

Medidas:
no disponible

Características distintivas:
no parecería estar fuera de su sitio como pieza de joyería. Hay muchos diseños y con facilidad se pueden pasar por alto

Procedencia:
desconocido

Otros datos:
Fabricado en acero con forma de hoja. Una vez se quita del cuello, un movimiento de muñeca muestra una cuchilla de afeitar de gran precisión hecha navaja



SECCIÓN 5

NAVAJAS DISIMULADAS

navajas cartas de juego escalera real

Incautación:
no disponible

Medidas:
no disponible

**Características
distintivas:**
cartas de juego de acero;
todos los lados tienen el
filo de una cuchilla de
afeitar

Procedencia:
disponible en comercios
en EE.UU.

Otros datos:
van en paquetes de
cuatro. Se llevan en la
mano con guantes y se
pueden utilizar como
arma cortante o
arrojarlas a la víctima
que se encuentre cerca
causándole un daño
considerable



SECCIÓN 5

NAVAJAS DISIMULADAS

arma cortante guante de gato

Incautación:
no disponible

Medidas:
varían

**Características
distintivas:**
un guante, con dedos o
sin ellos. Ver fotografía

Procedencia:
un guante fabricado
comercialmente que
también se puede fabricar
fácilmente en casa

Otros datos:
pequeñas cuchillas de
afeitar u otros dispositivos
cortantes se unen a una
parte dura debajo del
material de la palma de
un guante. Se puede
utilizar para acuchillar y
arañar a una víctima
desde muy cerca, como
haría un gato





compendio de armas de fuego disimuladas 2003

6

ESCONDRIJOS SECRETOS, LLAVES DE ESPOSAS Y DEMÁS NO-ARMAS



SECCIÓN 6

ESCONDRIJOS SECRETOS, LLAVES DE ESPOSAS Y DEMÁS NO-ARMAS

cadena para el cuello

Incautación:
no disponible

Medidas:
no disponible

**Características
distintivas:**
se puede disimular
completamente

Procedencia:
desconocida

Otros datos:
Esta pequeña pistolera
secreta en una cadena
puede contener una gama
de pequeñas armas y
navajas. Pistoleras
similares pueden ser
fabricadas a medida para
contener otras armas y
navajas



SECCIÓN 6

ESCONDRIJOS SECRETOS, LLAVES DE ESPOSAS Y DEMÁS NO-ARMAS

gorras de béisbol compartimiento oculto

Incautación:
no disponible

Características distintivas:
ver fotografías. Llevan la leyenda 'Hawaiian Island Creations' en la parte central

Medidas:
Las habituales de una gorra de beisbol

Procedencia:
vendida en EE.UU. en muchas tiendas de ropa de playa

Otros datos:
Cuando fue arrestado con una de estas gorras, en el cacheo inicial al sospechoso no se tuvo en cuenta el compartimiento escondido; el oficial que realizó el arresto recogió la gorra del suelo, miró en su interior y la colocó de nuevo sobre la cabeza del sospechoso. En la comisaría de policía, se cacheó de nuevo al sospechoso y esta vez se dieron cuenta de que el material de la cinta interior de la gorra era más grueso de lo

habitual. Cuando se retiró la cinta interior apareció un cierre de Velcro y un compartimiento oculto.

En otro caso, el oficial de policía encontró una gorra similar que contenía hachís. Los tests de capacidad del compartimiento oculto mostraron que, además del peso obvio, escondía una pistola Beretta calibre .25 bien y que pasaba inadvertida



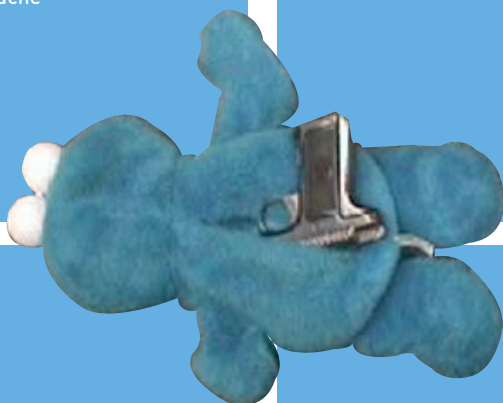
SECCIÓN 6

ESCONDRIJOS SECRETOS, LLAVES DE ESPOSAS Y DEMÁS NO-ARMAS otros métodos de ocultación

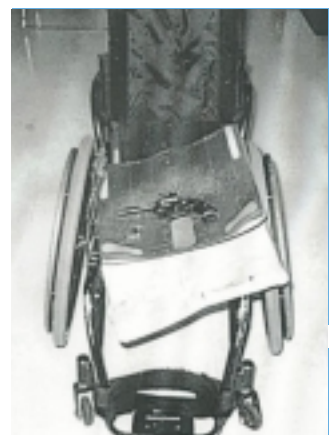
Ocultación en libro



Ocultación de una pistola dentro de un muñeco de peluche



Un surtido de pistolas cartera




SECCIÓN 6

ESCONDRIJOS SECRETOS, LLAVES DE ESPOSAS Y DEMÁS NO-ARMAS

otros ejemplos - mechero pistola

Una pistola encendedor que realmente es un encendedor. Algunas veces no es tan fácil como parece distinguir entre una pistola disimulada y un artículo real.






SECCIÓN 6

ESCONDRIJOS SECRETOS, LLAVES DE ESPOSAS Y DEMÁS NO-ARMAS

Otros métodos de ocultación - zapati

Ocultación en zapato / zapatilla de deporte. Los compartimientos pueden construirse en zapatos y zapatillas para esconder en ellos o bien pequeñas armas de fuego, o armas blancas o munición. Las fotografías indican claramente las formas en las que se pueden utilizar tales compartimientos.




SECCIÓN 6

ESCONDRIJOS SECRETOS, LLAVES DE ESPOSAS Y DEMÁS NO-ARMAS

Otros métodos de ocultación - botella

Ocultación en botella de plástico



SECCIÓN 6

ESCONDRIJOS SECRETOS, LLAVES DE ESPOSAS Y DEMÁS NO-ARMAS

otros métodos de ocultación - silla de medas

Ocultación en silla de
ruedas



SECCIÓN 6

ESCONDRIJOS SECRETOS, LLAVES DE ESPOSAS Y DEMÁS NO-ARMAS

otros métodos de ocultación - maquina de Pepsi

Esta ocultación en máquina de Pepsi sirve para recordarnos que los artículos más habituales se pueden utilizar para esconder armas



SECCIÓN 6

ESCONDRIJOS SECRETOS, LLAVES DE ESPOSAS Y DEMÁS NO-ARMAS

llave esposas disimulada

Medidas:

no disponible

Incautación:

no disponible

**Características
distintivas:**


ver fotografía. La llave cuelga de un aro de plástico. Diseñada para esconderla de forma eficaz llevándola encima

Procedencia:

fabricada por un civil anónimo en una fábrica de plásticos

Otros datos:

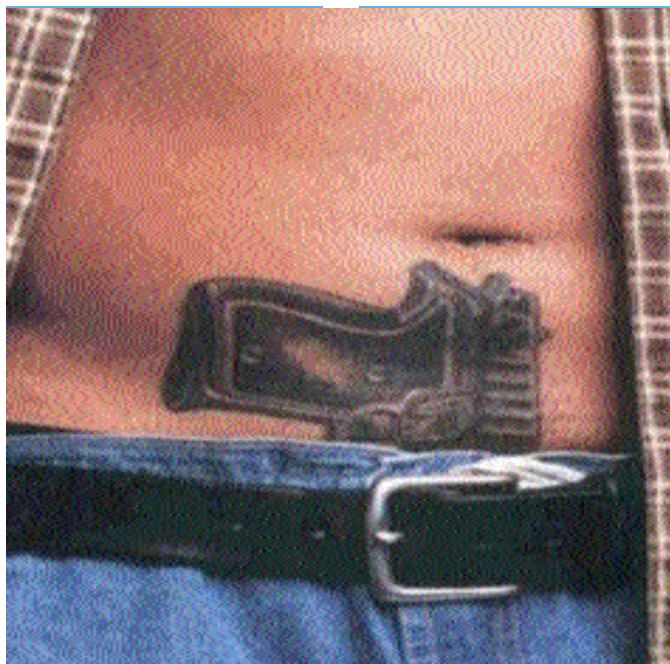
un recordatorio sobre el cacheo minucioso a los sospechosos. La llave se puede llevar encima, sacarla rápidamente de su soporte de plástico y utilizarla para abrir las esposas




SECCIÓN 6

ESCONDRIJOS SECRETOS, LLAVES DE ESPOSAS Y DEMÁS NO-ARMAS

No se trata de un arma oculta sino de un tatuaje que se puede confundir fácilmente con una cartuchera delante de los pantalones de alguien desde cierta distancia. Hay que tomar precauciones cuando se destapa este tatuaje. También existe una camiseta de manga corta con este mismo diseño.



Llave de esposas imperdible. Este imperdible de gran tamaño fue descubierto en el bolsillo de un sospechoso durante un cacheo. El extremo de la aguja del imperdible tiene un ángulo de 90 grados para abrir esposas.



QUÉ SE PUEDE HACER PARA AYUDAR

Actualmente nuestra intención es editar otro manual actualizando las armas disimuladas que ya se conocen, y añadir más ejemplos que nos hayan llamado la atención durante la edición de éste. Existen otras muchas armas y escondites, y agradeceríamos que Vd. pudiese seguir buscando pruebas e historiales de tales armas que pueda encontrar.

Por favor, envíe estos datos a:

Leigh HUGHES al +44 (020) 7238 2852 o un correo electrónico: hughesl@ncis.x.gsi.gov.uk
Alan SHIERS al +44 (020) 7238 8296 o un correo electrónico: shiersa@ncis.x.gsi.gov.uk

Si necesita más información o ayuda en cualquier asunto relacionado con este manual, por favor no dude en ponerse en contacto con nosotros en la dirección arriba mencionada.

AGRADECIMIENTOS

Nos gustaría dar las gracias a las siguientes organizaciones por su colaboración para la elaboración de este manual:

- Seguridad aeropuertos Heathrow y Gatwick
- Alcohol, Tabaco y Armas
- Europol
- Policía Británica de Transporte
- Servicio de Ciencia Forense
- HM Aduanas y Arbitrios
- HM Servicio de Prisiones
- Interpol en Lyon
- Oficinas Centrales de Interpol y todos los países que colaboran con Interpol
- La Real Armería de Leeds (Mark Murray-Flutter y Richard Jones)
- Policía Ministerio de Defensa
- PS5
- Brigada Nacional contra el Crimen
- Todas las fuerzas policiales del Reino Unido participantes

Y muchos otros que ayudan en la lucha contra las armas ocultas.